

IMPORTANTE PER GARANTIRE LA SICUREZZA: LEGGERE TUTTE LE ISTRUZIONI PRIMA DELL'USO.

1. Consultare il dermatologo prima di usare il dispositivo LUXE™ (LUXE o il "Dispositivo") in caso di dubbi di natura medica.
2. NON usare LUXE su aree del corpo non previste, come la superficie delle labbra, naso e palpebre. LUXE è progettato SOLAMENTE per l'uso sul viso, sul mento e sul décolleté.
3. NON usare LUXE su acne attiva, psoriasi, rosacea, lesioni aperte, pelle con eruzione cutanea, scottata dal sole o irritata o su superfici cutanee che presentano tagli, abrasioni o qualsiasi tipo di rimarginazione. NON usare il dispositivo su nei, aree cancerose o lesioni o su cute recentemente trattata con un laser o chimicamente.
4. Alcune utenti segnalano una sensazione di formicolio temporaneo dopo l'uso del dispositivo, che potrebbe essere dovuta all'aumento della microcircolazione. NON usare LUXE in caso di un peggioramento della cute (sensazione di tensione, disagio, irritazione, bruciore, ecc.). INTERRUPELLORE l'uso di LUXE e consultare il medico.
5. I bambini non dovrebbero usare o giocare con LUXE. Il Dispositivo non è stato testato sui bambini.
6. NON riutilizzare una lametta. Per motivi di igiene e di sicurezza e per ottenere i migliori risultati, usare SEMPRE una lametta NUOVA. Gettare la lametta direttamente nel cestino dei rifiuti dopo l'uso e collocare LUXE nella base di ricarica. Verificare che il portalametta sia su una superficie piatta quando si installa una nuova lametta nel dispositivo.
7. NON usare il dispositivo LUXE, la base di ricarica o le lamette se sono danneggiati o presentano segni di danni e non tentare mai di aprire o riparare il dispositivo, per evitare il rischio di infortuni o una possibile scossa elettrica letale. Questo prodotto non contiene parti riparabili.
8. NON usare, collocare o conservare il dispositivo LUXE o la base di ricarica in una posizione da dove possano cadere o essere tirati in una vasca da bagno o in un lavandino. Né la base di ricarica, né il dispositivo sono destinati a essere immersi in liquidi o a essere usati nella doccia. NON afferrare MAI una base di ricarica LUXE o una spina cadute nell'acqua. Scollegare dalla presa a muro immediatamente. Segni di infiltrazione di liquido in qualsiasi componente del dispositivo inficiano la garanzia.
9. LUXE può essere ricaricato mediante il cavo USB in dotazione. NON inserire l'adattatore USB in una presa con una tensione diversa da quanto specificato sull'etichetta apposta sulla base di ricarica. Controllare sempre che la configurazione della spina corrisponda a quella del paese o del luogo che si sta visitando.
10. Usare questo prodotto solamente per l'uso previsto descritto in questo manuale per l'uso. Chiamare DERMAFLASH al numero +39800146975 per eventuali chiarimenti.

ATTENZIONE: prima di iniziare la ricarica, verificare che non vi sia acqua nella presa di ricarica e nella base di ricarica. NON usare il dispositivo LUXE durante la ricarica. Non usare il dispositivo o il caricabatteria se sono danneggiati e usare solamente il caricabatteria fornito da DERMAFLASH con il dispositivo.

ESONERO DA RESPONSABILITÀ: gli utenti di LUXE lo usano a proprio rischio. DD Karma LLC e i suoi rivenditori non si assumono alcuna responsabilità o obbligo in caso di infortuni o danni, fisici o di altro tipo, che risultano, direttamente o indirettamente, dall'uso di questo prodotto. DERMAFLASH si riserva il diritto di revisionare la presente pubblicazione e di apportare modifiche di volta in volta al suo contenuto senza obbligo di notifica di tale revisione o tali modifiche. Per i termini, le condizioni e le avvertenze completi e aggiornati, consultare l'intero manuale per l'uso disponibile all'indirizzo DERMAFLASH.com/user-manual.html.

NOTA: questo dispositivo è conforme alla Parte 15, Capitolo B, delle normative FCC. L'uso è soggetto alle due condizioni seguenti: (1) questo dispositivo non deve causare interferenze dannose, e (2) questo dispositivo deve accettare qualsiasi interferenza ricevuta, fra cui interferenze che possono causare un funzionamento indesiderato. Questi limiti sono previsti per fornire ragionevole protezione contro interferenze dannose in un'installazione residenziale. Questa apparecchiatura genera, utilizza e può irradiare energia di radiofrequenza. Qualora non installata e utilizzata secondo le istruzioni, può causare interferenze dannose alle comunicazioni radio. Tuttavia, non vi è alcuna garanzia che in una particolare installazione non vi sia interferenza. Se questa apparecchiatura causa interferenze dannose alla ricezione radio o televisiva, cosa determinabile spegnendo e riaccendendo l'apparecchiatura, si consiglia all'utente di provare a correggerle adottando una o più delle seguenti misure:

- Orientare diversamente o spostare l'antenna ricevente.
- Aumentare la distanza fra l'apparecchiatura e il ricevitore.
- Collegare l'apparecchiatura a una presa su un circuito diverso da quello a cui è collegato il ricevitore.
- Consultare il rivenditore o un tecnico radio/TV specializzato.

TERMINI E CONDIZIONI DI GARANZIA

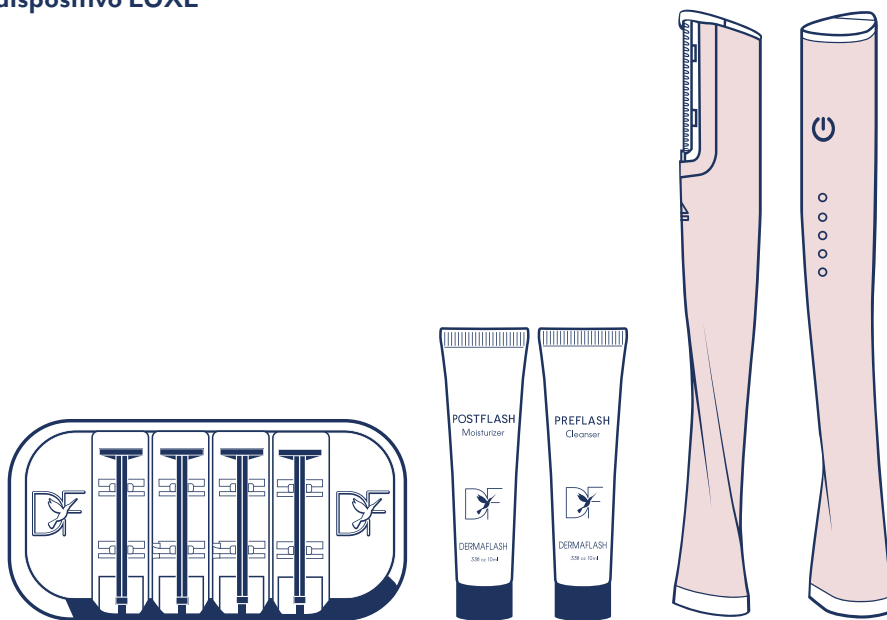
La nostra garanzia limitata di 1 anno copre difetti di materiale e lavorazione del dispositivo sempre che sia stato acquistato da un partner di vendita al dettaglio autorizzato o direttamente presso DERMAFLASH.com. La garanzia limitata decorre dalla data di acquisto originale e scade dopo un anno. Il periodo di garanzia non viene prolungato in alcun modo, nemmeno in caso di sostituzione da parte del Produttore, durante il periodo di garanzia. Il dispositivo LUXE, comprese la base di ricarica ("base") e l'unità palmare ma non le cartucce delle lamette, è garantito essere privo di difetti di fabbricazione per un periodo di 1 anno. La garanzia NON copre deterioramenti dell'aspetto causati da normale usura o danni causati da incidenti, uso improprio o negligenza. Eventuali tentativi di aprire o smontare il dispositivo (o i suoi accessori) inficiano la garanzia. Se si osserva un difetto e lo si segnala a DERMAFLASH durante il periodo di garanzia, DERMAFLASH, a sua discrezione, sostituirà il dispositivo gratuitamente. Le richieste di garanzia devono essere corredate da documenti che provano ragionevolmente che la data della richiesta rientra nel periodo di garanzia. Per convalidare la garanzia, conservare la ricevuta d'acquisto originale insieme a queste condizioni di garanzia per tutto il periodo di garanzia. Per richiedere un servizio in garanzia chiamare il Servizio assistenza clienti al numero +39800146975 Il Servizio assistenza clienti invierà un codice di Autorizzazione al reso merce (Return Merchandise Authorization, RMA) e istruzioni complete su come restituire il prodotto. I costi di spedizione non sono rimborsabili. Questo impegno si aggiunge ai diritti legali dei consumatori e non influisce su tali diritti in alcun modo. Chiamare il Servizio assistenza clienti al numero +39800146975 per chiarimenti.

Questo prodotto contiene una batteria al litio ricaricabile. È installata nel dispositivo. La batteria non è una parte riparabile dall'utente. Non tentare di riparare o sostituire la batteria sigillata all'interno di questo prodotto. I prodotti che contengono una batteria interna devono essere riciclati o smaltiti secondo le linee guida statali e locali. ©DD Karma LLC 2019

Precauzioni/Controindicazioni

1. LUXE è progettato per l'uso su specifiche aree di volto, collo e décolleté. Non è destinato all'uso su altre aree del corpo.
2. Non usare LUXE su cute con herpes attivo o verruche, su cute ferita, scottata, eccessivamente sensibile, in caso di problemi di guarigione, dermatite, rosacea (couperose) infiammatoria, eczema, psoriasi o durante qualsiasi tipo di guarigione.
3. Non usare LUXE su pelle recentemente trattata con un laser o trattamento chimico.
4. Interrompere l'uso di esfolianti potenti come Tri-Retinol Complex, Retin-A, Renova®, Differin® (Adapalene 0,1%) 48 - 72 ore prima di usare LUXE; è possibile riprenderne l'uso 48 - 72 ore dopo.

Introduzione al dispositivo LUXE



Processo in 3 fasi LUXE: PREFLASH, LUXE, POSTFLASH

Il processo in 3 fasi LUXE rivela istantaneamente una pelle più morbida e radiosa, con una carnagione e una grana migliori, mentre prepara, esfolia e calma la pelle.

1. LUXE include:

- Supporto caricabatteria
- Dispositivo LUXE
- Portalametta esfoliante, con 4 lamette monouso
- Detergente PREFLASH da 0,33fl oz/10mL (il volume del contenuto varia)
- Idratante POSTFLASH da 0,33fl oz/10mL (il volume del contenuto varia)

2. Il dispositivo esfoliante anti-invecchiamento LUXE si basa su tecnologia proprietaria Sonic Edge Technology™, che coniuga una vibrazione sonora leggera a una lametta esfoliante monouso concepita appositamente per aiutare a rimuovere cellule morte, detriti e peluria.

3. Per ottenere i migliori risultati, LUXE dovrebbe essere usato una volta la settimana.

ATTENZIONE: Non raccomandiamo l'uso di LUXE più di una volta la settimana. L'intero trattamento LUXE dura circa 5 - 10 minuti. Per motivi di sicurezza e per un'efficacia ottimale, usare una nuova lametta per ogni trattamento.

Ricarica

1. Prima dell'uso, verificare sempre che l'adattatore della spina corrisponda al Paese in cui ci si trova.

2. Collocare il dispositivo con il lato argentato in basso, senza lametta, nella base di ricarica. Il lato trasparente del dispositivo sarà rivolto verso l'alto. Inserire il cavo USB di LUXE in un adattatore di alimentazione corrispondente o in un computer con una presa USB. Ricaricare di notte. Una carica completa consente un'autonomia massima di 30 minuti.

IMPORTANTE! La lametta usata deve essere rimossa prima di collocare il dispositivo nel supporto di ricarica.

3. Mentre LUXE si sta ricaricando, la spia LED lampeggia lentamente. Una volta carico, la spia rimane accesa.
4. Per avvertire che la batteria è quasi scarica, la spia LED di ricarica nella parte superiore del dispositivo LUXE inizia a lampeggiare durante l'uso e il dispositivo può spegnersi. In questo caso, rimettere il dispositivo LUXE nel supporto di ricarica.
5. Se LUXE si blocca durante l'uso, rimuovere la lametta e rimetterlo nel supporto di ricarica.

Supporto di ricarica e cavo universali per l'uso in tutto il mondo

LUXE può essere ricaricato con il supporto di ricarica e il cavo USB in dotazione.

LEGGERE TUTTE LE ISTRUZIONI PRIMA DELL'USO

Prima dell'uso iniziale

1. LUXE può essere ricaricato con il supporto di ricarica e il cavo USB in dotazione. Collocare LUXE nel suo supporto di ricarica e ricaricarlo per tutta la notte per assicurare la carica completa.

NOTA: Una carica completa consente un'autonomia massima di 30 minuti.

Installazione di una nuova lametta

AVVERTENZA! Le lamette possono essere usate una volta sola. Non tentare MAI di inserire una lametta già utilizzata o esfoliare con una lametta usata. Gettare e riciclare tutte le lamette dopo l'uso.

AVVERTENZA! La lametta è affilata! Per evitare infortuni, non tentare MAI di inserire la lametta in LUXE a mano!

AVVERTENZA! Quando si inserisce una lametta nel dispositivo, collocare il portalametta su una superficie piatta prima di far scorrere il dispositivo nella lametta.

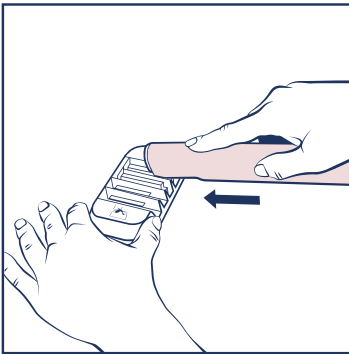


Figura 1

1. Collocare il portalametta su una superficie piana e stabile. Per inserire una lametta, far scorrere LUXE completamente in una qualsiasi delle fessure caricate nel portalametta. (Vedere la Figura 1.) Si sentirà uno scatto quando la lametta si blocca saldamente in posizione.

2. Sollevare delicatamente il dispositivo in linea retta dal portalametta.

AVVERTENZA! Non far scorrere MAI LUXE ALL'INDIETRO nel portalametta. Ciò potrebbe danneggiare la lametta e renderla inutilizzabile.

3. Una volta inserita saldamente la lametta nel dispositivo LUXE, premere il pulsante ON/OFF per accendere LUXE. La luce si accende. Si inizia ad avvertire una leggera vibrazione sonora. Ciò è normale.

1: PREFLASH

1. Rimuovere sempre completamente il trucco prima di pulire la cute.

2. Bagnarsi il viso e le mani. Usare una piccola quantità di detergente PREFLASH, la prima fase essenziale, formare una schiuma nelle mani e massaggiare sul viso.

3. Sciacquare bene con acqua. Asciugare tamponando.

ATTENZIONE: PREFLASH è esclusivamente per uso esterno. Evitare il contatto con gli occhi.

2: LUXE

1. Il trattamento LUXE dura circa 5 - 10 minuti. Per motivi di sicurezza e di massima efficacia, usare una nuova lametta per ogni trattamento.

AVVERTENZA! Per evitare infortuni, non tenere MAI LUXE a un angolo di 90 gradi o perpendicolare rispetto alla cute.

2. Prima di usare LUXE, assicurarsi che i capelli siano lontano dal volto, trattenuti con fermacapelli o una fascia elastica.

NOTA: LUXE è stato creato intuitivamente per appoggiarsi alla cute a un angolo di 45 gradi (Figura 2).

3. Usare LUXE compiendo i movimenti suggeriti nell'illustrazione. (Vedere la Figura 3).

4. LUXE può essere usato sulle guance, sull'intera zona del mento (anche appena sotto il mento), sopra e sotto le labbra e sulla fronte. Usare LUXE su ciascuna zona tenendo la cute con un dito dell'altra mano.

5. Praticare brevi movimenti leggeri. Iniziare dall'attaccatura dei capelli davanti all'orecchio e muoversi in avanti seguendo il contorno del volto.

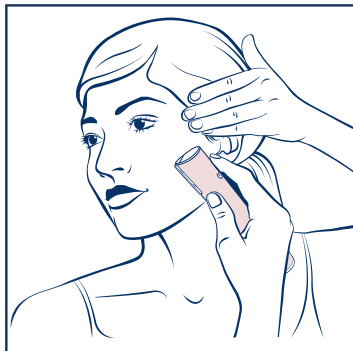


Figura 2

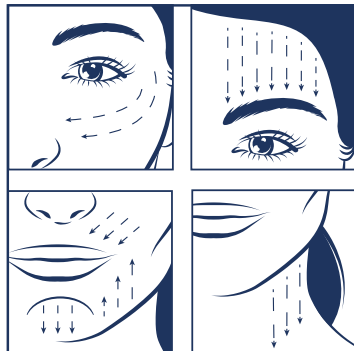


Figura 3

Zona della fronte

6. NON USARE MAI LUXE DIRETTAMENTE SUL NASO.
7. Per evitare la rimozione accidentale di capelli o sopracciglia, non usare MAI LUXE direttamente sull'arcata sopraccigliare, sulle basette o all'interno dell'attaccatura dei capelli.
8. Usare brevi movimenti leggeri e dolci nella zona sopra le sopracciglia.

Zona degli occhi e delle guance

9. NON USARE MAI LUXE ALL'INTERNO DELLA ZONA DEGLI OCCHI OPPURE VICINO A CIGLIA O PALPEBRE.
10. Iniziare il trattamento davanti all'orecchio sopra lo zigomo. Con la mano libera che tiene tirata la cute e praticando brevi movimenti leggeri, far scorrere LUXE verso il naso, sui contorni della guancia e sull'intero lato del volto. Fare attenzione a evitare la zona del contorno occhi e il naso.

Sopra e sotto le labbra e il mento

11. NON USARE MAI LUXE DIRETTAMENTE SULLE LABBRA.
12. Sopra il labbro superiore: iniziare dall'angolo esterno della zona del naso, compiere brevi movimenti verso il basso seguendo il contorno della guancia fino al labbro superiore.
13. Sotto il labbro inferiore: compiendo brevi movimenti verso l'alto, iniziare dall'angolo esterno della bocca e continuare verso il centro. (Vedere la Figura 3).
14. Mento: iniziare al centro del mento. Compiendo brevi movimenti verso il basso continuare sulla linea della mandibola.
15. Una volta terminata l'esfoliazione del volto, premere il pulsante ON/OFF per SPEGNERE LUXE. La spia LED si SPENDE.

Rimozione della lametta di esfoliazione

1. Per rimuovere la lametta, orientare la parte superiore del dispositivo LUXE verso un contenitore dei rifiuti e premere il pulsante di espulsione.
2. Conservare LUXE nel supporto di ricarica con la lametta rimossa e il lato argentato in basso. Ricaricare prima del trattamento successivo.

ATTENZIONE! Per motivi di sicurezza e di igiene, le lamette sono monouso.

AVVERTENZA! TENERE LONTANO DALLA PORTATA DEI BAMBINI IL PORTALAMETTA E LE LAMETTE USATE.

AVVERTENZA! La lametta è affilata! Non toccare mai la porzione della lametta di questa parte a mani nude.

NOTA: Tutti i materiali di imballaggio e alcuni componenti di LUXE sono riciclabili

3: POSTFLASH

1. Massaggiare delicatamente una piccola quantità di POSTFLASH sul volto per calmare e idratare la cute dopo il trattamento.
2. Dopo l'uso di LUXE è possibile che si riscontri un temporaneo rossore o formicolio a seguito del trattamento. Ciò è normale e passerà.

ATTENZIONE: POSTFLASH è esclusivamente per uso esterno. Evitare il contatto con gli occhi.

Conservazione

1. Assicurarsi che il dispositivo sia scollegato dalla rete.
2. Conservare il dispositivo LUXE nel supporto di ricarica con la lametta rimossa.
3. Conservare il dispositivo nella sua scatola originale o in un luogo pulito e asciutto.
4. Non avvolgere mai strettamente il cavo attorno al supporto di ricarica.
5. Non sottoporre mai a sollecitazioni il cavo nel punto in cui s'inserisce nel supporto di ricarica, per evitare che si sfilacci e si rompa.

Protezione ambientale/smaltimento

1. Tutti i materiali di imballaggio e alcuni componenti di LUXE sono riciclabili. Smaltire i materiali riciclabili in maniera responsabile.
2. È possibile ottenere informazioni sulle modalità di riciclo rivolgendosi alle autorità locali.