

REMARQUES IMPORTANTES POUR UNE SÉCURITÉ MAXIMALE : VEUILLEZ LIRE TOUTES LES INSTRUCTIONS AVANT D'UTILISER VOTRE APPAREIL.

1. Consultez un dermatologue avant d'utiliser votre appareil LUXE (LUXE ou « appareil ») si vous avez des préoccupations d'ordre médical.
2. N'UTILISEZ PAS LUXE sur des parties du corps pour lesquelles l'appareil n'est pas conçu, notamment la surface des lèvres, du nez et des paupières. LUXE est conçu UNIQUEMENT pour une utilisation sur le visage, le menton et le décolleté.
3. N'UTILISEZ PAS LUXE sur de l'acné inflammatoire, du psoriasis, de la couperose, des plaies ouvertes, un coup de soleil, une peau irritée, abîmée ou des lésions cutanées quelles qu'elles soient. N'UTILISEZ PAS votre appareil sur des grains de beauté, des zones ou lésions cancéreuses, ou sur une peau qui a été récemment traitée au laser ou chimiquement.
4. Certains utilisateurs ont signalé des picotements après avoir utilisé l'appareil, ce qui peut être dû à l'augmentation de la microcirculation. N'UTILISEZ PAS LUXE si l'état de votre peau s'aggrave (si votre peau est tendue, irritée, rouge ou si vous éprouvez une sensation d'inconfort ou de brûlure, etc.). ARRÊTEZ d'utiliser LUXE et consultez un médecin.
5. Les enfants ne doivent pas jouer avec LUXE ou l'utiliser. L'appareil n'a pas été testé sur les enfants.
6. NE RÉUTILISEZ PAS une lame. Pour plus d'hygiène, une sécurité améliorée et de meilleurs résultats, utilisez TOUJOURS une NOUVELLE lame. Jetez la lame directement dans votre poubelle après chaque utilisation et placez votre appareil DERMAFLASH sur le socle de chargement. Assurez-vous de placer le plateau de lames sur une surface plane lorsque vous insérez une nouvelle lame dans votre appareil.
7. N'UTILISEZ PAS votre appareil LUXE, son socle de chargement ou ses lames si un de ces éléments est ou semble abîmé, et n'essayez en aucun cas d'ouvrir ou de réparer l'appareil. Vous pourriez vous blesser ou mourir par électrocution. Ce produit ne contient aucune pièce remplaçable.
8. N'UTILISEZ PAS et NE RANGEZ PAS votre appareil LUXE ou son socle de chargement dans un endroit où ils peuvent tomber dans la baignoire ou un lavabo. L'appareil et le socle ne sont pas conçus pour être immergés ou utilisés sous la douche. N'ESSAYEZ JAMAIS d'attraper un socle de chargement ou une prise LUXE qui est tombé dans l'eau. Débranchez-le immédiatement de la prise murale. Toute preuve d'infiltration de liquide dans un composant de l'appareil annule la garantie.
9. Votre appareil LUXE est rechargeable avec le câble USB inclus. NE BRANCHEZ PAS votre adaptateur USB à une prise dont la tension est différente de celle indiquée sur l'étiquette étiquette du socle du chargeur. Veuillez toujours consulter la configuration de branchage si vous voyagez.
10. Utilisez cet appareil uniquement selon l'utilisation prévue telle qu'elle est décrite dans le manuel d'utilisation. Appelez DERMAFLASH au +33805101147 si vous avez des questions ou des doutes.

AVERTISSEMENT : Avant de charger l'appareil, assurez-vous qu'il n'y a pas d'eau sur ou dans le port et le socle de chargement. N'UTILISEZ PAS votre appareil LUXE pendant la charge. N'utilisez pas un appareil ou un chargeur endommagé, et utilisez uniquement le socle de chargement qui a été fourni avec l'appareil par DERMAFLASH.

CLAUSE DE NON-RESPONSABILITÉ : Les utilisateurs de LUXE se servent de l'appareil à leurs risques et périls. DD Karma LLC et ses distributeurs ne sont en aucun cas responsables des blessures ou dommages, physiques ou autres, résultant directement ou indirectement, de l'utilisation de cet appareil. DERMAFLASH se réserve le droit de revoir cette publication et d'en modifier de temps à autre le contenu sans aucune obligation d'en informer les utilisateurs. Pour obtenir des conditions et des avertissements détaillés et à jour, veuillez consulter le manuel d'utilisation complet sur DERMAFLASH.com/user-manual.html.

REMARQUE : Cet appareil est conforme à la Partie 15, sous-partie B des dispositions de la FCC (Federal Communications Commission). L'utilisation est soumise aux deux conditions suivantes : (1) cet appareil ne doit pas causer d'interférences nuisibles, et (2) cet appareil doit tolérer les interférences reçues, y compris les interférences pouvant causer un fonctionnement préjudiciable.

Ces limites ont pour but de fournir une protection raisonnable en cas d'interférences nuisibles dans une installation résidentielle. Cet équipement crée, utilise et peut émettre des ondes de radiofréquence et, s'il n'est pas configuré ou utilisé conformément aux instructions, il pourrait créer des interférences nuisibles lors de communications radio. Cependant, il n'y a pas de garantie qu'aucune interférence ne se produise lors d'une installation particulière. Si cet équipement cause des interférences nuisibles sur la réception d'un appareil radio ou un téléviseur (remarquables en éteignant et en rallumant l'appareil), on encourage l'utilisateur à tenter de corriger les interférences en essayant au moins une des solutions suivantes:

- En déplaçant l'antenne de réception ou en modifiant l'orientation ;
- En augmentant l'espace de séparation entre l'appareil et le récepteur ;
- En branchant l'appareil à une prise qui se situe sur un circuit autre que celui sur lequel le récepteur est branché ;
- En consultant le revendeur ou un technicien expert en radio/TV si vous avez besoin d'aide.

CONDITIONS DE GARANTIE

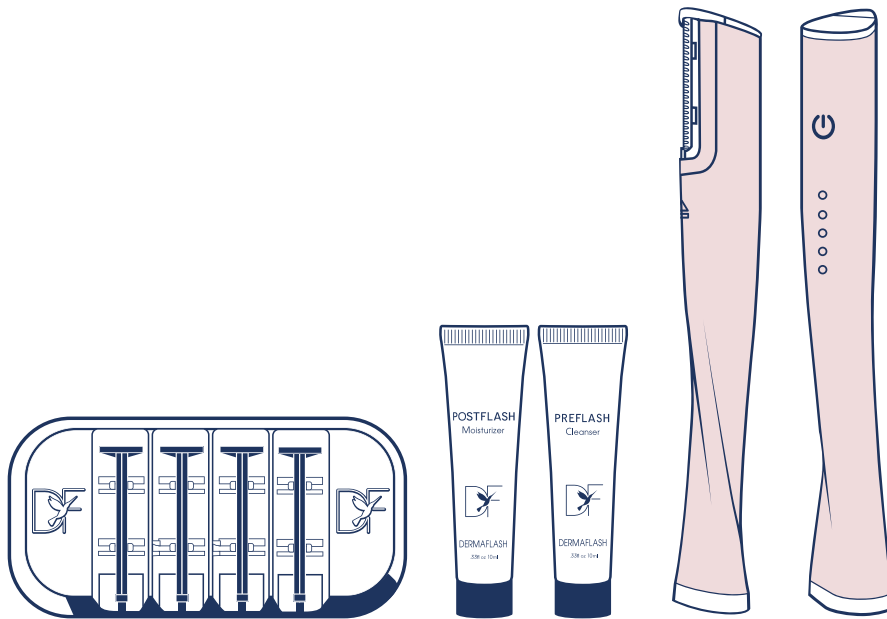
Notre garantie limitée d'un an couvre les défauts matériels et de fabrication de votre appareil tant que vous l'avez acheté chez un revendeur partenaire agréé ou directement sur DERMAFLASH.com. La garantie limitée commence à la date de l'achat initial et se termine un an plus tard. La période de garantie ne peut en aucun cas être prolongée même si l'appareil est échangé par le fabricant pendant la période de garantie. L'appareil LUXE, qui comprend le socle de chargement (« socle ») et l'appareil et exclut les recharges de lames, est garanti contre tout défaut de fabrication pendant une période d'un an. La garantie NE COUVRE PAS les détériorations cosmétiques de l'appareil causées par l'usure, ou lorsque celui-ci a été endommagé par accident, mauvaise utilisation ou négligence. Toute tentative d'ouvrir ou démonter l'appareil (ou ses accessoires) annule la garantie. Si vous constatez un défaut et en informez DERMAFLASH pendant la période de garantie, DERMAFLASH remplacera gratuitement cet

appareil, à sa discrétion. Les réclamations couvertes par la garantie doivent être étayées par des preuves raisonnables qui montrent que la demande a été effectuée pendant la période de garantie. Pour valider la garantie, veuillez conserver le reçu de l'achat initial avec ce document décrivant la garantie pendant la durée de la période de garantie. Pour effectuer votre réclamation, vous devez contacter le Service client au +33805101147. Le Service client vous enverra un numéro d'autorisation de retour de marchandise (ou RMA, Return Merchandise Authorization) et des instructions complètes sur la démarche de retour du produit. Les frais de port ne sont pas remboursables. Cet engagement s'ajoute à vos droits statutaires de consommateurs et n'affecte en aucun cas ces droits. Veuillez appeler le Service client au +33805101147 pour toute question. Ce produit est équipé d'une batterie au lithium rechargeable. Celle-ci est installée à l'intérieur de l'appareil. Vous ne pouvez pas remplacer la batterie par vous-même. N'essayez pas de réparer ou de remplacer la batterie scellée à l'intérieur de ce produit. Les produits équipés d'alimentation par batterie interne doivent être recyclés ou jetés selon les recommandations locales et de l'État ou de la Province. ©DD Karma LLC 2019.

Avertissements/Contre-indications

1. LUXE est conçu pour une utilisation sur des zones spécifiques du visage, du cou et du décolleté. Il n'est pas conçu pour être utilisé sur d'autres parties du corps. Évitez d'utiliser LUXE sur des boutons de fièvre ou des verrues enflammés, des lésions cutanées, une peau brûlée par le soleil ou extrêmement sensible, des lésions, de la dermatite, de la couperose inflammatoire, de l'eczéma, du psoriasis ou toute condition en cours de guérison.
2. N'utilisez pas LUXE sur une peau qui a été récemment traitée au laser ou chimiquement.
3. Cessez toute utilisation d'exfoliants puissants prescrits médicalement tels que Tri-Retinoïl Complex, Retin-A, Renova®, Differin® (Adapalène 0,1 %) 48 à 72 heures avant d'utiliser LUXE. Il est conseillé d'attendre 48 à 72 heures avant d'utiliser LUXE à nouveau.

Familiarisez-vous avec votre appareil LUXE



Les soins LUXE en 3 étapes: PREFLASH, LUXE, POSTFLASH

Les soins LUXE en 3 étapes révèlent instantanément un grain de peau plus lisse, plus lumineux, un teint et une texture améliorés en préparant, en exfoliant et en lissant la peau.

1. Votre LUXE comprend:

- Un(e) socle/station de chargement
- Un appareil LUXE
- Un plateau de 4 lames exfoliantes à usage unique
- 0,33 oz/10 ml de nettoyant PREFLASH (le volume de remplissage peut varier)
- 0,33 oz/10 ml de crème hydratante POSTFLASH (le volume de remplissage peut varier)

2. Grâce à la technologie exclusive Sonic Edge Technology™, les appareils exfoliants anti-âges LUXE associent la vibration sonore douce aux lames exfoliantes à usage unique pour éliminer les cellules mortes, les impuretés et le duvet de votre visage.

3. Pour de meilleurs résultats, on vous recommande d'utiliser LUXE une fois par semaine.

AVERTISSEMENT: Nous vous recommandons de ne pas utiliser LUXE plus d'une fois par semaine. Le traitement LUXE complet dure environ 5 à 10 minutes. Pour votre sécurité et une efficacité maximale, vous devez insérer une nouvelle lame chaque fois que vous utilisez votre appareil.

Charge

1. Avant chaque traitement, assurez-vous que vous utilisez un adaptateur de courant mural compatible avec les recommandations du pays dans lequel vous vous trouvez.
2. Placez la face argentée vers le bas sans lame, dans le socle de chargement. La face claire de l'appareil est orientée vers le haut. Connectez votre appareil LUXE à un câble USB branché à un adaptateur de courant compatible ou à un ordinateur équipé d'un port USB. Chargez pendant la nuit. Une charge complète permet une utilisation de 30 minutes maximum.

IMPORTANT! Il est nécessaire de retirer la lame avant de placer l'appareil dans le socle de chargement.

3. Pendant la charge de votre appareil LUXE, l'indicateur lumineux de charge clignotera lentement. L'indicateur lumineux restera allumé et ne clignotera plus, une fois la charge terminée.
4. Pour vous avertir que le niveau de la batterie est faible, l'indicateur lumineux situé dans la partie supérieure de votre appareil LUXE se mettra à clignoter pendant l'utilisation et pourra s'éteindre. Dans ce cas, placez votre appareil LUXE sur le socle de chargement.
5. Si votre appareil LUXE s'arrête en pleine utilisation, retirez la lame, puis placez l'appareil sur le socle de chargement.

Socle et câble de chargement universels pour une utilisation partout dans le monde

Votre appareil LUXE est rechargeable grâce à son socle et à son câble USB de chargement.

VEUILLEZ LIRE TOUTES LES INSTRUCTIONS AVANT D'UTILISER VOTRE APPAREIL.

Avant votre première utilisation

1. Votre appareil LUXE est rechargeable grâce à son socle et à son câble USB de chargement. Placez votre appareil LUXE sur son socle de chargement pendant la nuit pour une charge complète.

REMARQUE: Une charge complète permet une utilisation de 30 minutes maximum.

Insérer une nouvelle lame

AVERTISSEMENT! Les lames sont conçues pour un usage unique. Ne tentez JAMAIS d'insérer une lame déjà utilisée et ne vous en servez pas pour exfolier votre peau de nouveau. Jetez et recyclez toutes les lames après chaque utilisation.

AVERTISSEMENT! Les lames sont tranchantes ! Afin d'éviter de vous blesser, n'essayez JAMAIS d'insérer une lame avec vos mains ! (00105)

AVERTISSEMENT! Quand vous insérez une lame dans votre appareil, assurez-vous de placer le plateau de lames sur une surface plane avant de glisser votre appareil sur la lame à insérer.

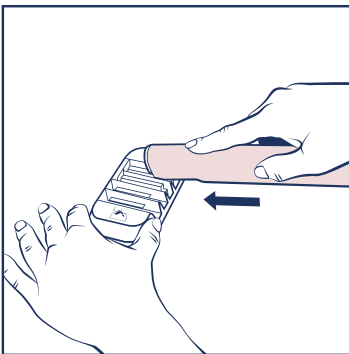


Figure 1

1. Placez le plateau de lames sur une surface stable, plane et propre. Pour insérer, faites glisser votre appareil LUXE dans un emplacement du plateau qui contient une lame. (Voir Figure 1.) Un clic indique que la lame est insérée correctement.

2. Retirez l'appareil délicatement du plateau de lames.

AVERTISSEMENT! Lorsque votre appareil LUXE est placé sur le plateau de lames, ne le glissez JAMAIS VERS L'ARRIÈRE. Cela pourrait endommager la lame et la rendre inutilisable.

3. Une fois la lame correctement insérée dans votre appareil LUXE, appuyez sur le bouton MARCHE/ARRÊT pour le mettre en marche. L'indicateur lumineux s'allumera. Vous sentirez une légère vibration sonore. C'est normal.

Étape 1: PREFLASH

1. Démaquillez-vous avant de nettoyer votre peau.
2. Humidifiez votre visage et vos mains. La première étape est essentielle. Faites mousser une noisette du nettoyant PREFLASH et massez délicatement votre visage.
3. Rincez abondamment avec de l'eau. Séchez à la serviette en tapotant délicatement la peau.

AVERTISSEMENT: PREFLASH est destiné à un usage externe uniquement. Évitez le contact avec les yeux.

Étape 2: LUXE

1. Le traitement LUXE complet dure environ 5 à 10 minutes. Pour votre sécurité et une efficacité maximale, vous devez charger une nouvelle lame chaque fois que vous utilisez votre appareil.

AVERTISSEMENT! Pour ne pas vous blesser, ne tenez JAMAIS votre appareil LUXE à un angle de 90 degrés ou de façon perpendiculaire par rapport à la surface traitée.

2. Avant d'utiliser votre appareil LUXE, assurez-vous de bien attacher vos cheveux pour qu'ils ne touchent pas votre visage.

REMARQUE: LUXE est conçu pour être placé à un angle de 45 degrés (voir Figure 2).

3. Utilisez LUXE comme indiqué dans l'illustration. (Voir Figure 3.)
4. Vous pouvez utiliser LUXE sur les joues, tout le menton (y compris sous le menton), au-dessus et en-dessous des lèvres et sur le front. Traitez chaque zone en tirant légèrement votre peau avec un doigt de l'autre main.
5. Déplacez l'appareil avec des petits mouvements légers. Commencez à la naissance des cheveux, devant les oreilles, et déplacez l'appareil vers l'intérieur du visage en suivant les contours de votre visage.



Figure 2

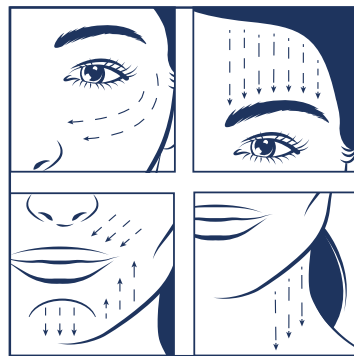


Figure 3

Le front

6. N'UTILISEZ JAMAIS LUXE DIRECTEMENT SUR VOTRE NEZ.
7. Afin d'éviter tout rasage accidentel, n'utilisez JAMAIS LUXE directement sur ou à proximité de vos sourcils, des pattes ou n'importe où dans la chevelure.
8. Déplacez l'appareil avec des petits mouvements légers vers le bas jusqu'à la zone des sourcils.

Les yeux et les joues

9. N'UTILISEZ JAMAIS LUXE SUR LE CONTOUR DES YEUX OU PRÈS DES CILS OU DES PAUPIÈRES.
10. Commencez le traitement devant l'oreille sur la partie supérieure de la pommette. À l'aide de votre main libre, tirez sur votre peau et à l'aide de petits mouvements légers, déplacez votre appareil LUXE en le faisant glisser vers le nez, sur les contours des joues et sur tout le côté du visage. Prenez soin d'éviter le contour des yeux et du nez.

Au-dessus et sous des lèvres et le menton

11. N'UTILISEZ JAMAIS LUXE DIRECTEMENT SUR VOS LÈVRES
12. Au-dessus de la lèvre supérieure : Commencez à l'extérieur du nez, faites de petits mouvements vers le bas en suivant le contour des joues vers la lèvre supérieure.
13. Sous la lèvre inférieure : Avec des petits mouvements vers le haut, commencez au coin extérieur de la bouche et déplacez l'appareil vers le milieu. (Voir Figure 3.)
14. Menton : Commencez au milieu du menton. Avec des petits mouvements vers le bas, suivez le contour de la mâchoire.
15. Après avoir exfolié votre visage, appuyez sur le bouton MARCHE/ARRÊT pour éteindre votre LUXE. L'indicateur lumineux s'éteint.

Retrait d'une lame exfoliante usagée

1. Faites pénétrer une noisette de POSTFLASH et massez délicatement votre visage pour l'adoucir et l'hydrater après le traitement.
2. Il se peut que vous ressentiez des picotements ou que des rougeurs apparaissent sur votre visage après le traitement. Cette réaction est temporaire et normale, et devrait s'apaiser.

RAPPELEZ-VOUS! Pour votre sécurité et plus d'hygiène, les lames ont été conçues pour un usage unique.

AVERTISSEMENT! TENEZ LE PLATEAU DE LAMES HORS DE PORTÉE DES ENFANTS ET DES ANIMAUX.

AVERTISSEMENT! Les lames sont tranchantes ! Ne manipulez pas les lames à mains nues.

REMARQUE: Tout l'emballage de LUXE et certains de ses composants sont recyclables.

Étape 3: POSTFLASH

1. Faites pénétrer une noisette de POSTFLASH et massez délicatement votre visage pour l'adoucir et l'hydrater après le traitement.
2. Il se peut que vous ressentiez des picotements ou que des rougeurs apparaissent sur votre visage après le traitement. Cette réaction est temporaire et normale, et devrait s'apaiser.

AVERTISSEMENT: POSTFLASH est destiné à un usage externe uniquement. Évitez le contact avec les yeux.

Rangement

1. Assurez-vous de débrancher votre appareil.
2. Rangez votre LUXE sur le socle ou dans la station de chargement sans la lame usagée, face argentée vers le bas.
3. Rangez votre appareil dans sa boîte ou dans un endroit sec et propre.
4. N'enroulez pas le câble autour du socle ou de la station de chargement.
5. N'exercez pas de pression sur le câble au niveau de son insertion dans le(la) socle/station de chargement car il pourrait s'abîmer voire se casser.

Protection de l'environnement/Élimination

1. Tout l'emballage de votre LUXE et certains de ses composants sont recyclables. Veuillez traiter et recycler les matériaux de façon responsable.
2. Des informations sur le recyclage peuvent être obtenues auprès de votre administration locale.