

INFORMACIÓN IMPORTANTE PARA UNA MÁXIMA SEGURIDAD: LEA TODAS LAS INSTRUCCIONES ANTES DE SU USO.

1. Consulte a su dermatólogo antes de usar el dispositivo LUXE (LUXE o "dispositivo") si tiene dudas médicas.
2. NO use LUXE en áreas del cuerpo que no desee tratar, como los labios, la nariz y los párpados. LUXE está diseñado SOLO para la cara, el mentón y el escote.
3. NO use LUXE sobre áreas de la piel con acné, psoriasis, rosácea, heridas abiertas, sarpullido, quemaduras o dolor, ni sobre superficies de la piel donde haya cortes, abrasiones o cualquier tipo de cicatrización. NO utilice el dispositivo en lunares, áreas o lesiones cancerosas, ni en la piel que haya sido tratada recientemente con láser o con sustancias químicas.
4. Algunos usuarios han experimentado una sensación de hormigueo temporal después de usar el dispositivo; esto puede ser debido a un aumento de la microcirculación. NO use LUXE si observa un deterioro de la piel (si siente la piel tensa, incómoda, irritada, enrojecida, le arde, etc.). DEJE de usar LUXE y consulte a su médico.
5. Los niños no deben usar ni jugar con LUXE. El dispositivo no ha sido probado en niños.
6. NO reutilice una hoja. Por cuestiones de higiene, seguridad y mejores resultados SIEMPRE utilice una NUEVA hoja. Tire la hoja directamente en el bote de basura después del uso y coloque LUXE en la base de carga. Asegúrese de que la bandeja de hojas esté sobre una superficie plana cuando coloque una hoja nueva en el dispositivo.
7. NO use el dispositivo LUXE, la base de carga ni las hojas si están o parecen dañados y nunca intente abrir ni reparar el dispositivo. Hacer esto podría causar una lesión o una posible descarga eléctrica mortal. Este producto no contiene piezas reparables.
8. NO use, coloque ni guarde el dispositivo LUXE o la base de carga donde se puedan caer al piso o a una tina o un fregadero. Ni la base de carga ni el dispositivo están diseñados para sumergirlos o usarlos en la ducha. NUNCA intente retirar la base de carga ni el enchufe del LUXE si se cayeron al agua. Desconéctelo de inmediato del enchufe de la pared. Los indicios de infiltración de líquido en cualquier componente del dispositivo anulará la garantía.
9. Su LUXE se recarga con el cable USB incluido. NO enchufe el adaptador USB en una toma de corriente con un voltaje distinto de lo especificado en la etiqueta de clasificación, que se encuentra en la base del cargador. Compruebe siempre el tipo de enchufe del país o el lugar que esté visitando.
10. Utilice este producto solo para su uso indicado como se describe en el Manual de uso. Llame a DERMAFLASH al +34800300094 si tiene alguna pregunta o inquietud.

PRECAUCIÓN: Antes de cargar el dispositivo, asegúrese de que el puerto de carga y la base de carga estén secos. NO use el LUXE mientras se está cargando. Nunca use el dispositivo ni el cargador si están dañados y solo use el cargador DERMAFLASH que viene con el dispositivo.

DESCARGO DE RESPONSABILIDAD: Los usuarios de LUXE lo utilizan bajo su propio riesgo. Ni DD Karma LLC ni sus distribuidores asumen responsabilidad alguna por lesiones o daños, físicos o de otro tipo, resultantes, directa o indirectamente, del uso de este producto. DERMAFLASH se reserva el derecho de revisar esta publicación y cambiar el contenido de vez en cuando sin obligación de notificar a ninguna persona de tal revisión o cambios. Para conocer los términos, condiciones y advertencias completas y actualizadas, consulte el Manual de uso completo en DERMAFLASH.com/user-manual.html.

NOTA: Este dispositivo cumple con la Parte 15, sección B, de las reglas de la Comisión Federal de Comunicaciones (FCC, por sus siglas en inglés). El funcionamiento está sujeto a las dos condiciones siguientes: (1) este dispositivo no puede causar interferencias perjudiciales, y (2) este dispositivo debe aceptar cualquier interferencia recibida, incluidas las interferencias que puedan causar operaciones no deseadas.

Estos límites están diseñados para proporcionar una protección razonable contra las interferencias perjudiciales en una instalación residencial. Este equipo genera, utiliza y puede irradiar energía de radiofrecuencia y, si no se instala y utiliza de acuerdo con las instrucciones, puede causar interferencias perjudiciales a las radiocomunicaciones. Sin embargo, no hay garantía de que no se produzcan interferencias en una instalación determinada. Si este equipo causa interferencias perjudiciales en la recepción de radio o televisión, que se puedan determinar apagando y encendiendo el equipo, animamos al usuario a tratar de corregir la interferencia mediante una o más de las medidas siguientes:

- Reorientar o cambiar de lugar la antena receptora.
- Aumentar la distancia entre el equipo y el receptor.
- Conectar el equipo a una toma de corriente en un circuito diferente de aquel al que está conectado el receptor.
- Consultar al distribuidor o a un técnico de radio/TV con experiencia para obtener ayuda.

TÉRMINOS Y CONDICIONES DE LA GARANTÍA

Nuestra garantía limitada de 1 año cubre los defectos en los materiales y la mano de obra de su dispositivo, siempre y cuando lo haya adquirido de un asociado comercial autorizado o directamente desde DERMAFLASH.com. La garantía limitada comienza en la fecha de la compra original y expira un año más tarde. El período de garantía no se extenderá durante ningún período, incluso si el dispositivo es reemplazado por el fabricante durante el período de garantía. Se garantiza que el dispositivo LUXE, que incluye la base de carga ("base") y la unidad portátil, pero no incluye los cartuchos de hojas, está libre de defectos de fabricación durante un período de 1 año. La garantía no cubrirá el deterioro cosmético causado por el desgaste debido al uso adecuado, o daños causados por accidente, mal uso o negligencia. Cualquier intento de abrir o desmontar el dispositivo (o sus accesorios) anulará la garantía. Si descubre un defecto y notifica a DERMAFLASH durante el período de garantía, DERMAFLASH, a su sola discreción, sustituirá el dispositivo de forma gratuita. Los reclamos durante la garantía deberán estar respaldados con pruebas palpables de que la fecha del reclamo está dentro del período de garantía. Para validar su garantía, mantenga el recibo de compra original junto con estas condiciones de garantía durante el período de esta. Para presentar un reclamo durante el período de garantía debe llamar al Servicio de Atención al Cliente al +34800300094. Se le enviará un número de autorización de devolución de mercancía (RMA) y las instrucciones completas por parte del Servicio de Atención al Cliente sobre cómo devolver su producto. Los gastos de envío no

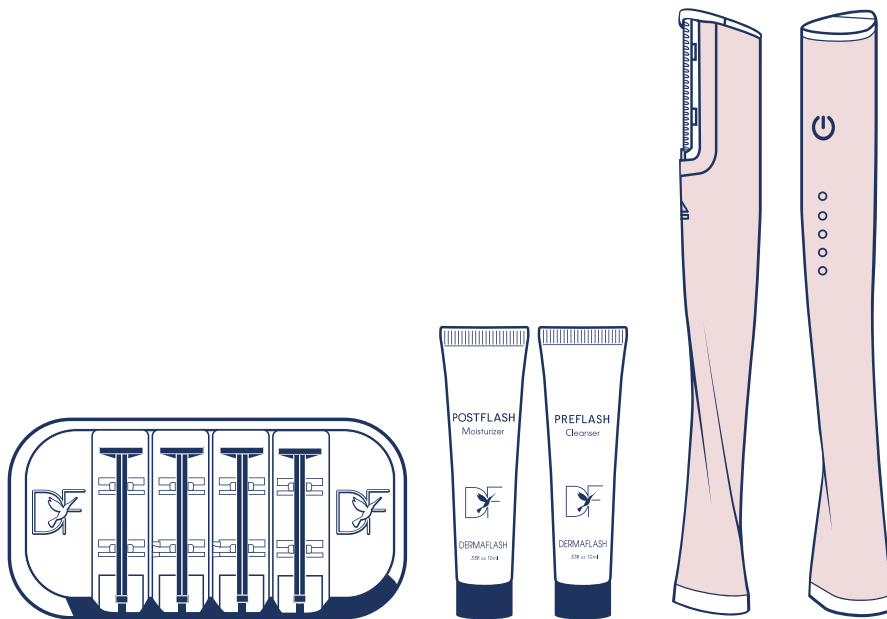
son reembolsables. Este compromiso es adicional a sus derechos legales como consumidor y no afectará a esos derechos en forma alguna. Por favor llame al Servicio de Atención al Cliente al +34800300094 si tiene alguna pregunta.

Este producto contiene una batería de litio recargable. Se encuentra instalada dentro del dispositivo. La batería no es una pieza que pueda reparar usted mismo. No intente reparar o reemplazar la batería sellada en el interior de este producto. Los productos que contienen una batería interna deben reciclarse o desecharse siguiendo las normas locales o estatales. ©DD Karma LLC 2019

Precauciones/Contraindicaciones

1. LUXE está diseñado para áreas específicas de la cara, el cuello y el escote. No debe usarse en otras partes del cuerpo.
2. Evite usar LUXE sobre áreas de la piel con úlceras bucales o verrugas, heridas, quemaduras por el sol, sensibilidad excesiva, problemas de cicatrización, dermatitis, rosácea (cuperosis) inflamatoria, eczema, psoriasis o donde haya un proceso de cicatrización en curso.
3. No utilice LUXE en la piel que haya sido tratada recientemente con láser o con sustancias químicas.
4. Suspenda el uso de exfoliantes en dosis que requieren receta, como Tri-Retinol Complex, Retin-A, Renova® y Differin® (Adapaleno 0,1%), de 48 a 72 horas antes de usar LUXE; puede volver a usarlos de 48 a 72 horas después.

Conozca su dispositivo LUXE



Proceso LUXE de 3 pasos: PREFLASH, LUXE, POSTFLASH

El proceso LUXE de 3 pasos genera de manera instantánea una piel más suave y radiante y un tono y textura mejorados ya que prepara, exfolia y humecta la piel.

1. Su LUXE incluye:

- Base de carga
- Dispositivo LUXE
- Bandeja de hojas exfoliantes, con 4 hojas descartables
- Crema limpiadora PREFLASH de 0,33 fl oz/10 mL (el volumen de llenado varía)
- Crema humectante POSTFLASH de 0,33 fl oz/10 mL (el volumen de llenado varía)

2. El dispositivo de exfoliación antiedad LUXE usa la patentada Sonic Edge Technology™, que combina vibraciones sónicas sutiles y una hoja exfoliante descartable especialmente diseñada para ayudar a eliminar el vello facial, las células muertas y las impurezas de la piel.

3. Para obtener los mejores resultados, LUXE debe usarse una vez por semana.

PRECAUCIÓN: No recomendamos usar LUXE más de una vez por semana. El tratamiento LUXE completo dura aproximadamente de 5 a 10 minutos. Por cuestiones de seguridad y óptima eficacia, se debe usar una hoja nueva para cada tratamiento facial.

Carga

1. Antes de usar el dispositivo, asegúrese de usar el adaptador correcto que corresponda al país donde está.
2. Coloque el extremo plateado del dispositivo, sin la hoja, en la base de carga. El lado transparente debe quedar hacia arriba. Enchufe el cable USB del LUXE en su adaptador correspondiente o en una computadora con un puerto USB. Cargue el dispositivo durante toda la noche. Una carga completa le permitirá usarlo hasta 30 minutos.
¡IMPORTANTE! Toda hoja usada debe extraerse antes de colocar el dispositivo en la base de carga.
3. Mientras el LUXE se carga, el indicador de carga LED parpadeará lentamente. Cuando esté totalmente cargado, la luz permanecerá encendida.
4. Para advertirle de que la carga de la batería es baja, el indicador de carga LED en la parte superior del LUXE comenzará a parpadear durante el uso y puede apagarse. Si esto pasa, coloque el LUXE en la base de carga.
5. Si el LUXE se apaga mientras lo está usando, quite la hoja y coloque el LUXE en la base de carga.

Base de carga y cable universales para su uso en todo el mundo

El LUXE puede cargarse con su base de carga y cable USB incluidos.

LEA TODAS LAS INSTRUCCIONES ANTES DE USAR ESTE PRODUCTO

Antes del primer uso

1. El LUXE puede cargarse con su base de carga y cable USB incluidos. Deje el LUXE en su base de carga toda la noche para que se cargue completamente.

NOTA: Una carga completa le permitirá usarlo hasta 30 minutos.

Colocación de una nueva hoja

¡ADVERTENCIA! Las hojas solo pueden usarse una vez. NUNCA trate de volver a colocar en el dispositivo o exfoliar su piel con una hoja ya utilizada. Descarte y recicle todas las hojas después de cada uso.

¡ADVERTENCIA! ¡Las hojas son filosas! Para evitar lastimarse, NUNCA trate de colocar la hoja en el LUXE con la mano.

¡ADVERTENCIA! Cuando coloque una hoja en el dispositivo, asegúrese de que la bandeja de hojas esté sobre una superficie plana antes de encajar la hoja en el dispositivo.

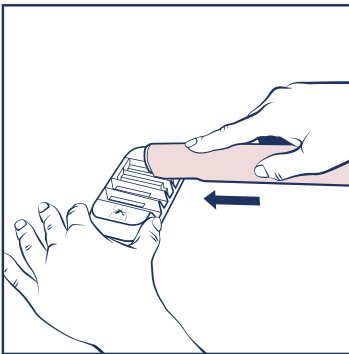


Figura 1

1. Coloque la bandeja de hojas sobre una superficie plana, estable y limpia. Para colocar una hoja, deslice el LUXE completamente en una ranura de la bandeja que contenga una hoja. (Vea la figura 1). Puede escucharse un clic cuando la hoja queda bien encajada en su lugar.

2. Levante el dispositivo de la bandeja de hojas con suavidad, manteniéndolo derecho.

¡ADVERTENCIA! NUNCA deslice el LUXE HACIA ATRÁS en la bandeja de hojas. De hacerlo, puede dañar la hoja y ya no se podrá usar.

3. Una vez que la hoja esté correctamente colocada en el dispositivo LUXE, oprima el botón ON/OFF (encendido/apagado) para encender su LUXE. La luz se encenderá. Comenzará a sentir una vibración sónica sutil. Eso es normal.

Paso 1: PREFLASH

1. Siempre quítese el maquillaje antes de limpiar la piel.
2. Lávese las manos y la cara. Coloque una pequeña cantidad de crema limpiadora PREFLASH en sus manos, el primer paso esencial, forme una espuma y aplíquela en el rostro masajeando la piel.
3. Enjuáguese bien con agua. Séquese la cara con una toalla con pequeños golpecitos.

PRECAUCIÓN: La crema limpiadora PREFLASH es solo para uso externo. Evite el contacto con los ojos.

Paso 2: LUXE

1. El tratamiento LUXE toma de 5 a 10 minutos. Por cuestiones de seguridad y óptima eficacia, se debe usar una hoja nueva para cada tratamiento facial.

¡ADVERTENCIA! Para evitar lesiones, NUNCA sostenga el LUXE formando un ángulo de 90 grados o perpendicular a la piel.

2. Antes de usar LUXE, asegúrese de que su cabello esté alejado de su rostro y recogido con una horquilla o una diadema elástica.

NOTA: LUXE está diseñado para apoyarse sobre la piel formando un ángulo de 45 grados (Vea la figura 2).

3. Use el LUXE en la dirección sugerida en la imagen. (Vea la figura 3).

4. Puede usar LUXE sobre las mejillas, toda el área del mentón (incluido justo abajo del mentón), arriba y alrededor de los labios y la frente. Pase el LUXE sobre cada área estirando la piel con un dedo de la otra mano.

5. Realice pequeños movimientos suaves. Empiece donde comienza el vello justo delante de la oreja y siga hacia el centro del rostro siguiendo los contornos de su cara.

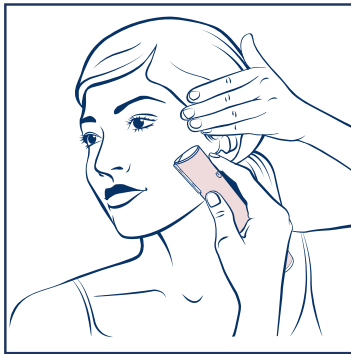


Figura 2

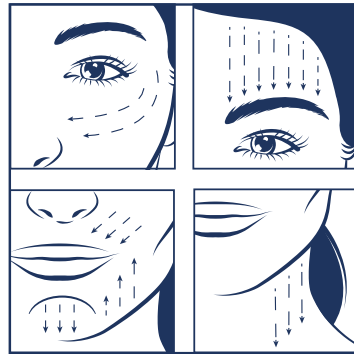


Figura 3

Zona de la frente

6. NUNCA USE LUXE DIRECTAMENTE SOBRE LA NARIZ.

7. Para evitar eliminar el vello o el cabello por error, NUNCA use LUXE directamente sobre o cerca de las cejas, patillas o donde nace el cabello.

8. Haga movimientos suaves, cortos y delicados hacia abajo en el área arriba de las cejas.

Zona de los ojos y las mejillas

9. NUNCA USE LUXE DENTRO DEL ÁREA DE LOS OJOS NI CERCA DE LAS PESTAÑAS O LAS CEJAS.

10. Comience el tratamiento delante de la oreja en la parte superior del pómulos. Tense la piel con su mano libre y deslice el LUXE con movimientos cortos y suaves hacia la nariz, sobre los contornos de la mejilla y todo ese lado del rostro. Evite la zona alrededor de la cuenca del ojo y la nariz.

Arriba y abajo de los labios y el mentón

11. NUNCA USE LUXE DIRECTAMENTE SOBRE LOS LABIOS.

12. Arriba del labio superior: Empiece en la esquina externa del área de la nariz y haga movimientos cortos hacia abajo.

13. Abajo del labio inferior: Con movimientos cortos hacia arriba, pase el dispositivo desde la esquina exterior de la boca hacia el centro. (Vea la figura 3).

14. Mentón: Comience en el centro del mentón. Use movimientos cortos hacia abajo y pase el dispositivo sobre la mandíbula.

15. Cuando termine de exfoliar la cara, oprima el botón ON/OFF para apagar el LUXE. La luz LED se apagará.

Extracción de la hoja exfoliante usada

1. Para extraer la hoja, apunte la parte superior del LUXE hacia abajo hacia un bote de basura y oprima el botón "Eject" (expulsar).

2. Guarde el LUXE en la base de carga una vez que haya quitado la hoja usada, con la parte plateada hacia abajo. Recargue el dispositivo antes del próximo tratamiento.

¡RECUERDE! Por cuestiones de higiene y seguridad, las hojas son desechables

¡ADVERTENCIA! MANTENGA LA BANDEJA DE HOJAS Y LAS HOJAS USADAS FUERA DEL ALCANCE DE LOS NIÑOS.

¡ADVERTENCIA! Las hojas son filosas. Nunca sostenga con las manos la parte de la hoja del dispositivo.

NOTA: Todos los materiales del embalaje y ciertos componentes del LUXE son reciclables.

Paso 3: POSTFLASH

1. Masajee suavemente el rostro con una pequeña cantidad de crema humectante POSTFLASH para calmar e hidratar la piel después del tratamiento.
2. Después de usar el LUXE tal vez vea un pequeño enrojecimiento o sienta un hormigueo temporal. Esto se considera normal y después desaparece.

PRECAUCIÓN: POSTFLASH es solo para uso externo. Evite el contacto con los ojos.

Almacenamiento

1. No olvide desenchufar el dispositivo.
2. Guarde el LUXE en la base de carga una vez que haya quitado la hoja usada.
3. Guarde el dispositivo en su caja original o en un lugar limpio y seco.
4. Nunca enrosque el cable con firmeza alrededor de la base de carga.
5. No tire del cable en la parte donde entra a la base de carga ya que podría desgastarse y cortarse.

Protección del medio ambiente/Eliminación

1. Todos los materiales del embalaje y ciertos componentes del LUXE son reciclables. Por favor, deseche los materiales reciclables con responsabilidad.
3. Para encontrar información sobre reciclaje, contacte a las autoridades locales.