

WICHTIGER SICHERHEITSHINWEIS: LESEN SIE VOR DER ANWENDUNG ALLE ANWEISUNGEN.

1. Lassen Sie sich vor der Anwendung Ihres LUXE™-Geräts (LUXE oder „Gerät“) von Ihrem Dermatologen beraten, falls Sie ein medizinisches Anliegen haben.
2. LUXE NICHT ANWENDEN auf Körperstellen, für die das Produkt nicht vorgesehen ist, einschließlich der Oberflächen der Lippen, Nase und Augenlider. LUXE ist NUR für die Anwendung auf dem Gesicht, Kinn und Dekolleté bestimmt.
3. LUXE NICHT ANWENDEN auf aktiver Akne, Schuppenflechte, Rosazea, offenen Wunden, Hautausschlag, sonnenverbrannter oder strapazierter Haut, Schnittwunden, Hautabschürfungen oder heilenden Hautflächen. Das Gerät NICHT ANWENDEN auf Muttermalen, krebsbedingten Hautveränderungen oder Läsionen oder auf Hautflächen, die vor kurzem mit Laser oder chemisch behandelt wurden.
4. Einige Anwender empfinden nach der Anwendung des Geräts vorübergehend ein Prickeln. Das kann auf die erhöhte Mikrozirkulation zurückzuführen sein. LUXE NICHT ANWENDEN, falls es bei Ihnen zu einer Hautverschlechterung kommt (unangenehmes Gefühl auf der Haut, Hautspannung, -reizung, -rötung, -brennen usw.). BEENDEN Sie die Anwendung von LUXE und lassen Sie sich von Ihrem Arzt beraten.
5. Kinder sollten LUXE nicht anwenden und nicht damit spielen. Das Gerät wurde nicht für die Anwendung an Kindern getestet.
6. Eine Schneide NICHT wiederverwenden. Aus hygienischen Gründen, zur Sicherheit und für beste Ergebnisse IMMER eine NEUE Schneide verwenden. Entsorgen Sie die Schneide nach der Anwendung direkt in den Abfalleimer und stecken Sie DERMAFLASH in die Ladestation. Beim Bestücken des Geräts mit einer neuen Schneide muss der Schneideneinsatz auf einer ebenen Oberfläche stehen.
7. LUXE-Gerät, -Ladestation oder -Schneiden NICHT VERWENDEN, wenn diese beschädigt sind oder beschädigt erscheinen. Versuchen Sie niemals, das Gerät zu öffnen oder zu reparieren. Ein solcher Versuch könnte zu einer Verletzung führen oder einen möglicherweise tödlichen Stromschlag auslösen. Dieses Produkt enthält keine wartungsfähigen Teile.
8. Das LUXE-Gerät NICHT an Orten verwenden, abstellen oder aufbewahren, wo es in eine Wanne oder ein Waschbecken fallen oder gezogen werden kann. Weder die Ladestation noch das Gerät sind zum Untertauchen oder zur Anwendung in der Dusche bestimmt. NIEMALS nach der LUXE-Ladestation oder dem Ladestecker greifen, wenn diese ins Wasser gefallen sind. Stattdessen sofort den Stecker aus der Steckdose ziehen. Bei Anzeichen auf Eindringen von Flüssigkeit in eine Gerätekomponente entfällt die Gewährleistung.
9. Ihr LUXE kann mit dem mitgelieferten USB-Kabel wiederaufgeladen werden. Der USB-Adapter darf NICHT an eine Steckdose mit einer anderen Netzspannung als der auf dem Typenschild an der Unterseite des Ladegeräts angegebenen Netzspannung angeschlossen werden. Überprüfen Sie immer die Steckerbelegung für das Land oder den Ort, wo Sie sich aufhalten.
10. Verwenden Sie dieses Produkt nur nach seinem bestimmungsgemäßen Gebrauch, wie in diesem Benutzerhandbuch beschrieben. Bei Fragen oder Anliegen wenden Sie sich bitte unter +498007234311 an DERMAFLASH.

ACHTUNG: Vergewissern Sie sich vor dem Aufladen, dass der Ladeanschluss und die Ladestation wasserfrei sind. LUXE NICHT VERWENDEN, während das Gerät aufgeladen wird. Bei einer Beschädigung dürfen das LUXE-Gerät und das Ladegerät niemals verwendet werden. Verwenden Sie ausschließlich das von DERMAFLASH mitgelieferte Ladegerät.

HAFTUNGSAUSSCHLUSS: Die Anwendung von LUXE erfolgt auf eigenes Risiko. DD Karma LLC und seine Vertriebshändler übernehmen keinerlei Verantwortung oder Haftung für etwaige Verletzungen oder Schäden körperlicher oder anderer Art, die unmittelbar oder mittelbar aus der Anwendung dieses Produkts entstehen. DERMAFLASH behält sich das Recht vor, diese Veröffentlichung zu überarbeiten und gelegentlich Änderungen an deren Inhalt vorzunehmen, ohne dass die Verpflichtung besteht, auf eine derartige Überarbeitung und Änderung hinzuweisen. Eine vollständige Aufführung der aktuellen Bedingungen und Warnhinweise lesen Sie bitte im kompletten Benutzerhandbuch unter DERMAFLASH.com/user-manual.html nach.

HINWEIS: Dieses Gerät entspricht Abschnitt 15, Unterabschnitt B der FCC-Richtlinien. Für den Betrieb sind folgende Bedingungen zu beachten: (1) Dieses Gerät darf keine Funkstörungen verursachen. (2) Dieses Gerät muss den Empfang von Funkstörungen zulassen, einschließlich Funkstörungen, die unerwünschte Auswirkungen auf den Betrieb haben könnten.

Diese Bestimmungen sollen in Wohngebieten für einen ausreichenden Schutz vor Funkstörungen sorgen. Von diesem Gerät wird Energie in Form von Funkfrequenzen erzeugt, verwendet und möglicherweise ausgestrahlt, die bei nicht anweisungsgemäßer Installation und Verwendung zu Störungen des Funkverkehrs führen können.

Es besteht jedoch keine Garantie dafür, dass es bei einer bestimmten Installation nicht zu Funkstörungen kommt. Sollte dieses Gerät Störungen des Radio- oder Fernsehempfangs verursachen (was durch Ab- und Anschalten des Geräts festgestellt werden kann), wird empfohlen, die Störung durch eine oder mehrere der folgenden Maßnahmen zu beheben:

- Neuausrichtung oder Verlegung der Empfangsantenne
- Vergrößern des Abstands zwischen Gerät und Empfänger
- Anschluss des Geräts an eine Netzsteckdose, die vom Stromkreis des Empfängers getrennt ist
- Kontaktaufnahme mit dem Händler oder einem erfahrenen Radio-/Fernsehtechniker.

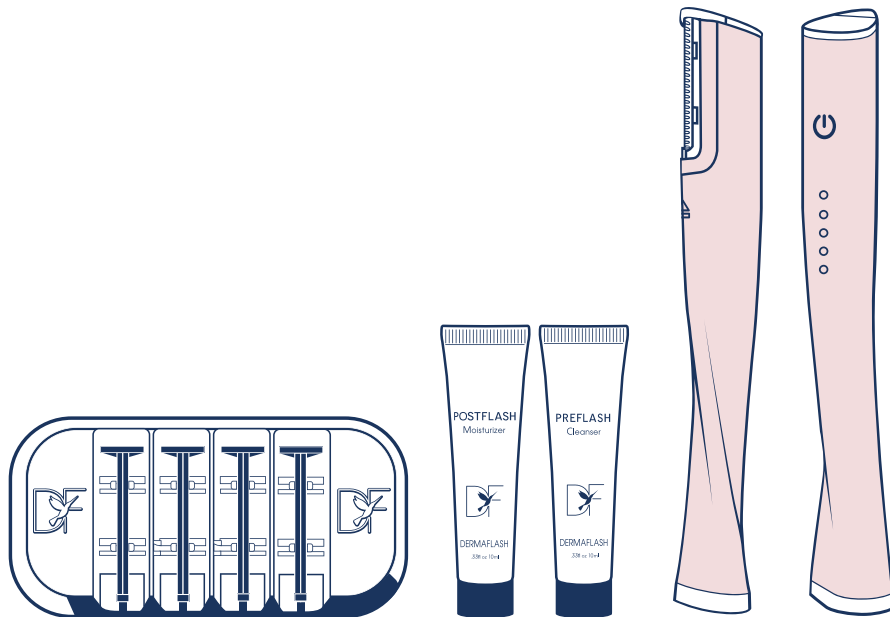
GEWÄHRLEISTUNGSBEDINGUNGEN

Bitte wenden Sie sich bezüglich Ihrer Gewährleistungsoptionen an den Einzelhändler, bei dem Sie das DERMAFLASH LUXE ursprünglich erstanden haben.

Warnhinweise/Kontraindikationen

1. LUXE ist für die Anwendung auf bestimmten Bereichen des Gesichts, Halses und Dekolletés bestimmt. Es ist nicht für die Anwendung auf anderen Körperbereichen bestimmt. Vermeiden Sie die Anwendung von LUXE auf Hautbereichen mit Fieberbläschen oder Warzen, auf verletzter, sonnenverbrannter, übermäßig empfindlicher Haut, bei Wundheilungsstörungen, Hautentzündungen, entzündlicher Rosazea (Couperose), Ekzemen, Schuppenflechte oder auf heilenden Hautflächen.
2. LUXE nicht auf Hautflächen verwenden, die vor kurzem mit Laser oder chemisch behandelt wurden.
3. Verschreibungspflichtige starke Peelings wie Tri-Retinol Complex, Retin-A, Renova®, Differin® (Adapalen 0,1%) müssen 48 bis 72 Stunden vor der Anwendung von LUXE abgesetzt werden und können 48 bis 72 Stunden nach der Anwendung wieder angewendet werden.

Über Ihr LUXE-Gerät



Dreistufiges Verfahren mit dem LUXE: PREFLASH, LUXE, POSTFLASH

Das dreistufige Verfahren mit dem LUXE bringt sofort ein glatteres, strahlendes Hautbild sowie eine verbesserte Spannkraft und Beschaffenheit zum Vorschein, während die Haut vorbereitet, geschält und geglättet wird.

1. Ihr LUXE umfasst:

- Ladeständer/-halter
- LUXE-Gerät
- Peeling-Schneideneinsatz, bestückt mit 4 Einweg-Schneiden
- 10ml PREFLASH-Reiniger (Füllmenge variiert)
- 10ml POSTFLASH-Feuchtigkeitscreme (Füllmenge variiert)

2. Das Anti-Aging-Peelinggerät LUXE wird anhand einer firmeneigenen Schall-Technologie (Sonic Edge Technology™) betrieben. Die Kombination aus feiner Schallvibration und speziell entwickelten Einweg-Schneiden unterstützt die Entfernung von abgestorbenen Hautzellen, Zelltrümmern und Vellushaaren.

3. Um optimale Ergebnisse zu erzielen, sollte LUXE einmal in der Woche angewendet werden.

ACHTUNG: Die LUXE-Anwendung öfter als einmal in der Woche wird nicht empfohlen. Die gesamte LUXE-Behandlung dauert etwa 5 bis 10 Minuten. Aus Sicherheitsgründen und für höchste Wirksamkeit muss für jede Gesichtsbehandlung eine neue Schneide verwendet werden.

Aufladen

1. Vergewissern Sie sich vor jeder Anwendung, dass Sie den richtigen Steckdosen-Adapter für das Land, in dem Sie sich aufhalten, benutzen.

2. Stellen Sie das Gerät ohne Schneide und mit der silbernen Seite nach unten in die Ladestation. Die transparente Seite des Geräts zeigt dann nach oben. Stecken Sie Ihr LUXE-USB-Aufladekabel in einen passenden Netzstecker oder in einen Computer mit USB-Anschluss. Über Nacht aufladen. Bei vollständiger Ladung kann das Gerät bis zu 30 Minuten lang verwendet werden.

WICHTIGER HINWEIS! Benutzte Schneiden müssen vor dem Auflegen in den Ladeständer entfernt werden.

3. Während Ihr LUXE aufgeladen wird, blinkt die LED-Ladeanzeige langsam. Nach vollständiger Aufladung leuchtet die Anzeige konstant.
4. Um auf einen niedrigen Batteriestand aufmerksam zu machen, beginnt die LED-Ladeanzeige oben an Ihrem LUXE-Gerät während des Betriebs zu blinken und das Gerät kann sich ausschalten. Stellen Sie in diesem Fall Ihr LUXE wieder in den Ladeständer.
5. Sollte sich Ihr LUXE während der Anwendung ausschalten, entfernen Sie die Schneide und stellen Sie das LUXE wieder in den Ladeständer.

Universeller Ladeständer und Kabel für die weltweite Verwendung

Ihr LUXE ist mithilfe der mitgelieferten Ladestation und dem USB-Ladekabel wiederaufladbar.

VOR ANWENDUNG ALLE ANWEISUNGEN LESEN

Vor der ersten Anwendung

1. Ihr LUXE ist mithilfe der mitgelieferten Ladestation und dem USB-Ladekabel wiederaufladbar. Stellen Sie Ihr LUXE über Nacht in den dazugehörigen Ladeständer, um es vollständig aufzuladen.

HINWEIS: Bei vollständiger Ladung kann das Gerät bis zu 30 Minuten lang verwendet werden.

Bestücken mit einer neuen Schneide

WARNHINWEIS! Schneiden sind nur für den einmaligen Gebrauch ausgelegt. Versuchen Sie NIEMALS, das Gerät mit einer bereits benutzten Schneide zu bestücken oder für ein Peeling zu verwenden. Alle Schneiden nach der Verwendung entsorgen und recyceln.

WARNHINWEIS! Schneide ist scharf! Um Verletzungen zu vermeiden, versuchen Sie NIEMALS, das LUXE per Hand mit einer Schneide zu bestücken!

WARNHINWEIS! Zum Bestücken des Geräts muss der Schneideneinsatz auf einer ebenen Oberfläche abgestellt werden, bevor das Gerät in die Schneide gesetzt wird.

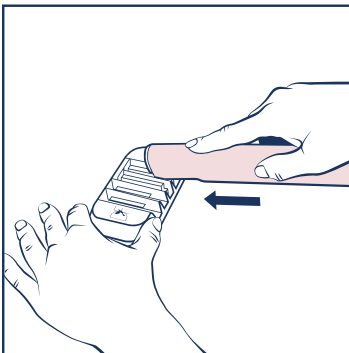


Figure 1

1. Stellen Sie den Schneideneinsatz auf eine saubere, ebene, stabile Oberfläche. Zum Bestücken das LUXE vollständig in einen bestückten Schlitz im Schneideneinsatz schieben. (siehe Abbildung 1). Das sichere Einrasten der Schneide wird durch ein hörbares Klicken angezeigt.

2. Heben Sie das Gerät behutsam gerade aus dem Schneideneinsatz nach oben.

WARNHINWEIS! Das LUXE NIEMALS RÜCKWÄRTS in den Schneideneinsatz schieben. Dadurch kann die Schneide beschädigt und unbrauchbar werden.

3. Wenn das LUXE-Gerät sicher mit der Schneide bestückt ist, drücken Sie die EIN-/AUS-Taste, um Ihr DERMUXE einzuschalten. Das Licht leuchtet auf. Eine feine Schallvibration ist zu spüren. Das ist normal.

Schritt 1: PREFLASH

1. Entfernen Sie vor der Hautreinigung immer sämtliches Makeup.
2. Gesicht und Hände anfeuchten. Als wesentlichen ersten Schritt die Hände mit etwas PREFLASH-Reiniger einschäumen und auf das Gesicht auftragen.
3. Gründlich mit Wasser abspülen. Haut trocken tupfen.

ACHTUNG: PREFLASH darf nur äußerlich angewendet werden. Kontakt mit den Augen vermeiden.

Schritt 2: LUXE

1. Die LUXE-Behandlung dauert etwa 5 bis 10 Minuten. Aus Sicherheitsgründen und für höchste Wirksamkeit muss für jede Gesichtsbildung eine neue Schneide verwendet werden.

WARNHINWEIS! Um Verletzungen zu vermeiden, das LUXE NIEMALS im senkrechten Winkel (90°) zur Haut halten.

2. Vergewissern Sie sich vor der Anwendung Ihres LUXE, dass Ihre Haare nicht ins Gesicht fallen und mit Spangen oder einem Haarband festgesteckt sind.

HINWEIS: LUXE ist so konzipiert, dass es intuitiv im 45°-Winkel zur Haut aufliegt (siehe Abbildung 2.)

3. Verwenden Sie LUXE nach dem Muster, das in der Abbildung gezeigt wird (siehe Abbildung 3).

4. Sie können Ihre Wangen, Ihren gesamten Kinnbereich (auch gleich unter dem Kinn), den Bereich über und unter Ihren Lippen und Ihre Stirn mit LUXE behandeln. Führen Sie LUXE über die einzelnen Hautbereiche, während Sie die Haut mit einem Finger der anderen Hand halten.

5. Mit kurzen, federleichten Bewegungen anwenden. Am Haaransatz vor dem Ohr beginnen und das Gerät entlang den Gesichtskonturen nach innen bewegen.

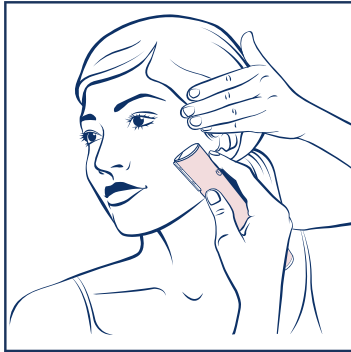


Figure 2

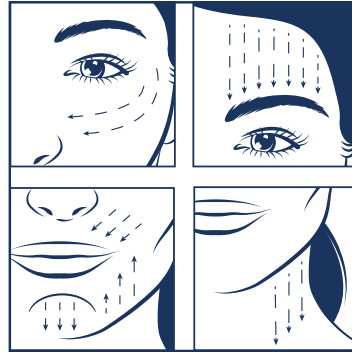


Figure 3

Stirnbereich

6. LUXE NIEMALS DIREKT AUF DER NASE ANWENDEN.

7. Um eine unbeabsichtigte Entfernung von Haaren zu vermeiden, LUXE NIEMALS direkt auf oder nahe den Augenbrauen, Koteletten oder dem Haaransatz verwenden.

8. Kurze, federleichte, sanfte Abwärtsbewegungen zum Bereich über den Augenbrauen ausführen.

Augen- und Wangenbereich

9. LUXE NIEMALS INNERHALB DER AUGENPARTIE ODER NAHE DEN WIMPERN ODER AUGENLIDERN ANWENDEN.

10. Die Behandlung vor dem Ohr oben am Wangenknochen beginnen. Die Haut mit der freien Hand straffhalten und LUXE mit kurzen, federleichten Bewegungen über die Wangenkontur und die gesamte Gesichtshälfte zur Nase hinführen. Darauf achten, den Bereich der Augenhöhlen und die Nase selbst auszusparen.

Über und unter Lippen und Kinn

11. LUXE NIEMALS DIREKT AUF DEN LIPPEN ANWENDEN.

12. Über der Oberlippe: Am äußeren Nasenwinkel beginnen und das Gerät mit kurzen Abwärtsbewegungen entlang der Wangenkontur hinunter zur Oberlippe führen.

13. Unter der Oberlippe: Am äußeren Mundwinkel beginnen und das Gerät mit kurzen Aufwärtsbewegungen zur Mitte hin führen (siehe Abbildung 3).

14. Kinn: In der Mitte des Kinns beginnen. Mit kurzen Abwärtsbewegungen über die Kieferkontur fahren.

15. Nach dem Ende des Gesichtspeelings schalten Sie das LUXE mit der EIN-/AUS-Taste AUS. Die LED-Lampe erlischt.

Entfernung benutzter Peeling-Schneiden

1. Zur Entfernung der Schneide halten Sie das obere Ende Ihres LUXE-Gerätes über einen Abfalleimer und drücken Sie die Auswurf-taste.

2. Bewahren Sie das LUXE mit herausgenommener Schneide und der silbernen Seite nach unten im Ladeständer/-halter auf. Vor der nächsten Behandlung wiederaufladen.

NICHT VERGESSEN! Zur Sicherheit und aus hygienischen Gründen sind die Schneiden nur für den einmaligen Gebrauch bestimmt.

ACHTUNG! DEN SCHNEIDENEINSATZ UND BENUTZTE SCHNEIDEN VON KINDERN FERNHALTEN.

ACHTUNG! Die Schneide ist scharf! Die Schneide dieses Teils niemals mit bloßen Händen berühren.

HINWEIS: Alle Verpackungsmaterialien und bestimmte Komponenten des LUXE sind recycelbar.

Schritt 3: POSTFLASH

1. Nach der Behandlung das Gesicht zur Beruhigung und Hydratation der Haut sanft mit etwas POSTFLASH einmassieren.

2. Nach der Anwendung des LUXE kann es vorübergehend zu einer Rötung oder einem Prickeln kommen. Das ist normal und klingt wieder ab

ACHTUNG: POSTFLASH ist nur zur äußerlichen Anwendung bestimmt. Kontakt mit den Augen vermeiden.

Aufbewahrung

1. Vergewissern Sie sich, dass das Gerät vom Netz getrennt ist.

2. Bewahren Sie Ihr LUXE mit herausgenommener Schneide im Ladeständer/-halter auf.

3. Bewahren Sie das Gerät in der Originalverpackung oder an einem sauberen, trockenen Ort auf.

4. Das Ladekabel niemals fest um den Ladeständer/-halter wickeln.

5. Auf die Eintrittsstelle des Ladekabels in den Ladeständer/-halter darf kein Druck ausgeübt werden, da das Kabel dadurch abnutzen und brechen kann.

Umweltschutz/Entsorgung

1. Alle Verpackungsmaterialien und bestimmte Komponenten Ihres LUXE sind recycelbar. Bitte entsorgen Sie recycelbare Materialien umweltgerecht.

2. Informationen zum Recycling erhalten Sie bei Ihrer vor Ort zuständigen Behörde.